

«У самовара»

Арт. ЛМ-003 Серия «Любимые мотивы»

Набор для вышивания бисером 40 х 51 см.

Сделано в России. ИП И.А. Турчина.

241050, г. Брянск, ул. Софьи Перовской, д. 83.

Телефон: (4832) 41-13-42.

<http://www.zolotie-ruchky.ru>

e-mail: zolotie-ruchky@mail.ru

Набор включает в себя все необходимое для вышивания – канва № 14 Aida Zweigart, бисер (Чехия), стразы (Чехия), декоративный элемент (цепочка), бисерная игла, схема для вышивания, инструкция по вышиванию.

Цепочка. Цепочка пришивается на готовую вышивку, согласно изображению на титульном листе, с изнаночной стороны работы.

Стразы. Стразы можно закрепить на канве двумя способами:





























































1) приклеить на прозрачный клей «Момент»;

2) приклеить с помощью утюга, т.к стразы имеют термоклеевую основу. Стразу расположить на нужном месте, с изнанки работы приложить горячий утюг и сильно прижать стразу, примерно на 5-7 секунд.

Более подробную информацию по технике вышивания бисером и декорированию можно посмотреть на нашем сайте: <http://www.zolotie-ruchky.ru>

Внимание! Оттенки цветов готовой вышивки могут отличаться от изображения на обложке из-за погрешностей полиграфии. Производитель оставляет за собой право несущественно изменять в наборах оттенки бисера, что не отразится на качестве работы.

ЖЕЛАЕМ УСПЕХА!

	1		21		41
	2		22		42
	3		23		43
	4		24		44
	5		25		45
	6		26		46
	7		27		47
	8		28		48
	9		29		49
	10		30		50
	11		31		51
	12		32		52
	13		33		53
	14		34		54
	15		35		55
	16		36		56
	17		37		57
	18		38		58
	19		39		59
	20		40		60